

Icons для «ДокуВики»



Предоставляет визуальный интерфейс вставки иконок Font-Awesome, Glyphicons, Material Design Icons, Typicons, Font-Linux и RPG-Awesome. Этот плагин добавляет дополнительную кнопку в редактор страниц. С помощью этой кнопки можно выбирать иконки в визуальном интерфейсе.

Этот плагин был разработан Ди Терлицци.

- **Релиз:** 2024-10-30.
- **Репозиторий:** <https://github.com/LotarProject/dokuwiki-plugin-icons/>
- **Совместимость с «Докувики»:** 04.04.2023 «Джек Джекрам»

Совместимость

- 2024-02-06 «Kaos» да
- 2023-04-04 «Jack Jackrum» да
- 2022-07-31 «Igor» да
- 2020-07-29 «Hogfather» да



Примечание: При возникновении ошибки вида **Error: Call to undefined function trigger_event()** в 2024-02-06 «Kaos» смотрите вариант исправления ниже в разделе [Часто задаваемых вопросов](#).

Монтаж

Используйте менеджер плагинов для установки или...

1. скачать zip-файл
2. распаковать его в <dokuwiki>/lib/plugins/
3. войдите как администратор и измените плагин в менеджере конфигурации

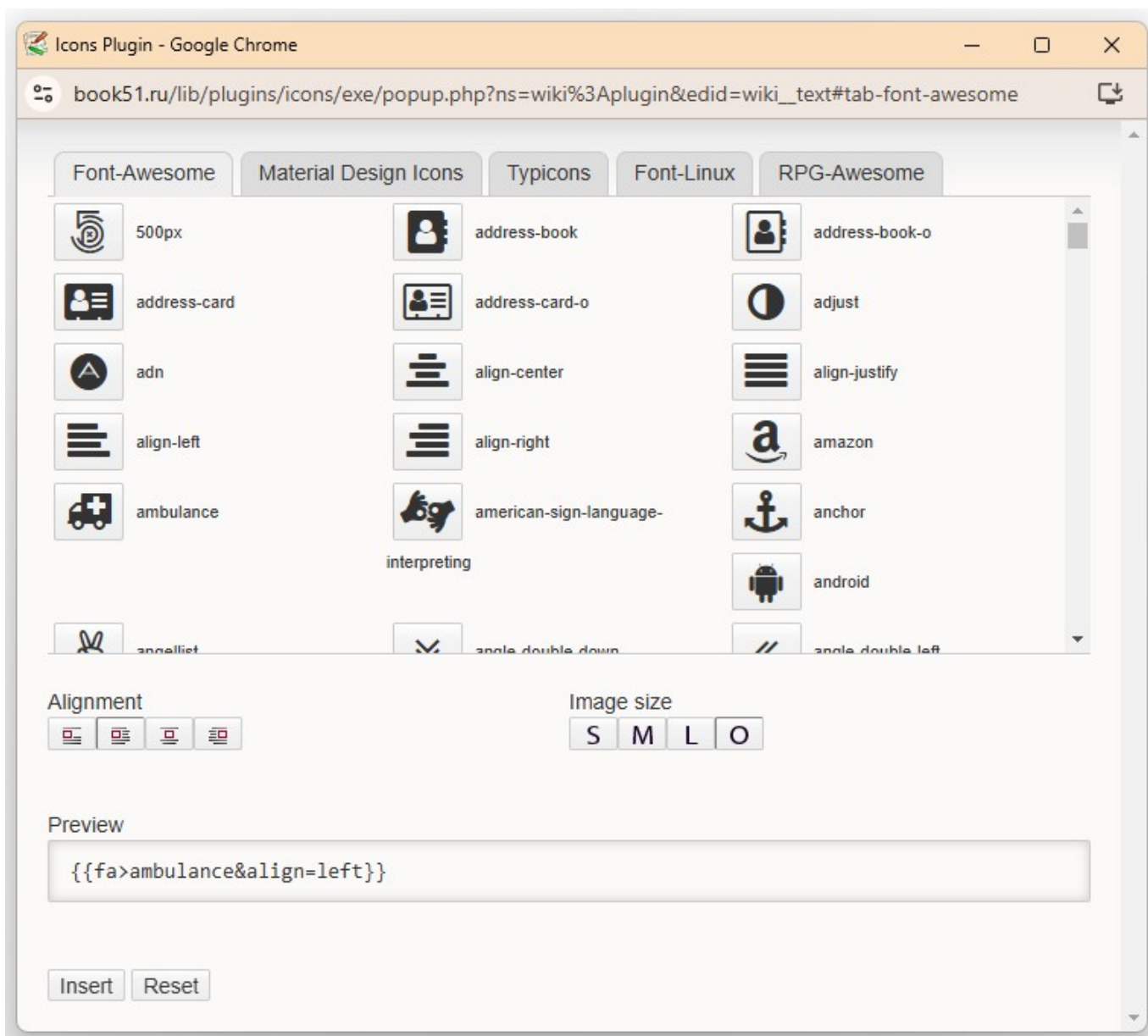


Дополнительные внешние требования: Для этого плагина требуются следующие дополнительные компоненты, которые необходимо установить отдельно:

- [Font Awesome](#)
- [Glyphicons from Twitter Bootstrap](#)

Примеры/Использование

Посмотрите на плагин в действии [здесь](#)здесь. На странице-образце показаны все стили, доступные в плагине.



Простое использование:

```
{{icon>home}}
```

Некоторые более сложные варианты использования:

```
{{icon>home?24&circle&padding=10px&background=#DDD&color=#CCC}}  
{{fa>home|My Home}}  
{{fugue>user?24}}  
{{silk>anchor}}  
{{flag>no}}  
[[:wiki:welcome|{{fa>home?24|Welcome to DokuWiki}}]]  
[[https://github.com/LotarProject/dokuwiki-plugin-icons|{{fa>github-square?24|Icons DokuWiki plugin on GitHub}}]]
```



Синтаксис

Базовый синтаксис

```
{{icon>icon-name&flags|title}}
```

Синтаксис ссылки DokuWiki

```
[[:dokuwiki:page|{{icon>icon-name&flags|title}}]]
```


Синтаксис внешней ссылки

```
[[protocol://host/path|{{icon>icon-name&flags|title}}]]
```

Доступные пакеты иконок

Пакет		
icon	стандартный набор иконок (см. defaultPack)	
fa	Font-Awesome	font icon
ra	RPG-Awesome	font icon
glyphicon	Glyphicons	font icon
typcn	Typicons	font icon
mdi	Material Design Icons	font icon
fl	Font-Linux	font icon
fugue	Fugue	
oxygen	KDE Oxygen	
breeze	KDE Plasma Breeze	

Всплывающий помощник

Icons plugin provide a popup helper to easy add the icons in your page. To open the popup click to  DokuWiki icon in the toolbar in edit page.

The popup support this icon packs:

- Font-Awesome
- RPG-Awesome
- Typicons
- Material Design Icons
- Glyphicons

Конфигурация и настройки

Вариант конфигурации	Значение по умолчанию	Описание
defaultSize	16	Значение по умолчанию, если размер не указан
defaultPack	fa	Пакет иконок по умолчанию, если не указано иное
loadFontAwesome	0n	Font Awesome : разрешить/запретить загрузку CSS (отключите, если у вас шаблон на основе Bootstrap3)
loadTypicons	0ff	Typicons : включить значок шрифта
loadFontlinux	0ff	Font-Linux : включить значок шрифта
loadMaterialDesignIcons	0n	Иконки материалов : включить значок шрифта
loadRpgAwesome	0n	Font-Linux : включить значок шрифта
fugueURL	(CDN URL)	Fugue CDN или локальный URL
oxygenURL	(CDN URL)	KDE Oxygen CDN или локальный URL
breezeURL	(CDN URL)	KDE Plasma Breeze CDN или локальный URL
silkURL	(CDN URL)	Silk CDN или локальный URL
flagURL	(CDN URL)	Флаг CDN или локальный URL

ПРИМЕЧАНИЕ для пакета значков флагов: по умолчанию используются флаги из [плагина перевода](#) присутствующего в вашей установке DokuWiki..

Флаги

Флаг	Значение	Описание
size	(см. defaultSizeвариант)	Размер значка (в пикселях)
pack	(см. defaultPackвариант)	Набор иконок (fa, glyphicon, fugue, oxygen)
circle	-	Создайте круг вокруг значка.
border	-	Добавьте рамку вокруг значка
borderColor	-	Установить цветную границу
padding	-	Применить отступ к иконке (в пикселях)
background	-	Применить фон к значку (в шестнадцатеричном формате или в виде названия цвета)
color	-	Применить цвет к значку (в шестнадцатеричном формате или в виде названия цвета)
class	-	Добавляет дополнительные CSS- классы к значку (полезно для Font Awesome или Glyphicon)
align	left center right	Выровнять значок (по левому краю , по правому краю или по центру)
left	-	Выровнять значок по <i>левому</i> краю
right	-	Выровнять значок по <i>правому</i> краю
center	-	Выровнять значок по <i>центру</i>

Флаги Font Awesome

Флаг	Значение	Описание
lg	-	Увеличение размера иконки на 33%
2x 3x 4x 5x	-	Увеличить размер значка
border	-	Добавить границу к значку
spin	-	Добавить анимацию вращения
pulse	-	Добавить анимацию пульса
rotate	90 180 270	Повернуть значок
flip	horizontal vertical	Перевернуть значок
pull-left	-	Потяните значок влево
pull-right	-	Потяните значок вправо

Демо

Демонстрация и примеры доступны по адресу <http://www.lotar.altervista.org/dokuwiki/wiki/plugin/icons>.

Часто задаваемые вопросы

Как установить Font Awesome и Glyphicon в портативную версию Dokuwiki?

Первый шаг, скачайте пакет Font Awesome и создайте в вашей установке DokuWiki каталог (например, assets/font-awesome) и поместите все файлы. Следующий шаг в **Configuration Manager**, установите loadFontAwesome и введите url вашего локального пакета font awesome в fontAwesomeURL (например, /dokuwiki/assets/font-awesome/css/font-awesome.min.css).

Не работает ли плагин-помощник?

Это происходит потому, что скрипт, который использует jQuery в /lib/plugins/icons/exe/popup.php, вызывает jQuery до загрузки jQuery. Весь jQuery встроен с тегом defer, поэтому и возникает эта ошибка.

безопасное решение:

1. сделайте резервную копию popup.php
2. скопируйте скрипт, который находится внутри **popup.php** (скрипт для справки находится внизу этого комментария)
3. создайте файл **popup_script.js** в том же каталоге и вставьте в него этот скопированный скрипт
4. удалите этот скрипт из **popup.php**.
5. на место удаленного скрипта вставьте скрипт следующего вида **<script src=«/lib/plugins/icons/exe/popup_script.js» defer=«defer»></script>**
6. и сохраните.

примечание: браузер игнорирует, defer если <script> не имеет src директивы. Вот о чем эта суета. Скрипт для вставки в **popup.php**:

```
<script src="/lib/plugins/icons/exe/popup_script.js" defer="defer"></script>
```

перезагрузите страницу, вызовите всплывающее меню, теперь все работает.

Скрипт для справки:

[popup_script.js](#)

```
jQuery(document).ready(function() {

    var is_bootstrap = (typeof jQuery.fn.modal !== "undefined");

    var $icon_pack    = jQuery('#icon_pack'),
        $icon_name    = jQuery('#icon_name'),
        $icon_size    = jQuery('#icon_size'),
        $icon_align   = jQuery('#icon_align'),
        $output       = jQuery('#output'),
        $preview      = jQuery('#preview');

    if (! is_bootstrap) {
        jQuery('.tab-pane').hide();
    }

    jQuery('button[data-icon-size]').on('click', function() {

        jQuery('button[data-icon-size]').removeClass('active');
        jQuery(this).addClass('active');

        $icon_size.val(jQuery(this).data('icon-size'));
        jQuery(document).trigger('popup:build');

    });

    jQuery('button[data-icon-align]').on('click', function() {

        jQuery('button[data-icon-align]').removeClass('active');
        jQuery(this).addClass('active');

        $icon_align.val(jQuery(this).data('icon-align'));
        jQuery(document).trigger('popup:build');

    });

    jQuery('ul.nav a').on('click', function() {

        if (! is_bootstrap) {
            jQuery('.tab-pane').hide();
        }
    });
});
```

```
jQuery('ul.nav li.active').removeClass('active');
jQuery(jQuery(this).attr('href')).show();
jQuery(this).parent().addClass('active');
}

$icon_pack.val(jQuery(this).data('pack'));
jQuery('.preview-box').removeClass('hide');

jQuery(document).trigger('popup:reset');

});

jQuery('.btn-icon').on('click', function() {
    $icon_name.val(jQuery(this).data('icon-name'));
    jQuery(document).trigger('popup:build');
});

jQuery(document).on('popup:build', function() {

    var icon_pack = $icon_pack.val(),
        icon_size = $icon_size.val(),
        icon_align = $icon_align.val(),
        icon_name = $icon_name.val();

    if (! icon_name) {
        return false;
    }

    var syntax = [ '{{' ];

    syntax.push(icon_pack);
    syntax.push('>' + icon_name);

    var icon_size_pixel = 0;

    switch (icon_size) {
        case 'small':
            icon_size_pixel = 24;
            break;
        case 'medium':
            icon_size_pixel = 32;
            break;
        case 'large':
            icon_size_pixel = 48;
            break;
    }

    if (icon_size_pixel) {
        syntax.push('? ' + icon_size_pixel);
    }
});
```

```
    if (icon_align) {
        syntax.push('&align=' + icon_align);
    }

    syntax.push('}}');

    $output.val(syntax.join(''));
    $preview.text(syntax.join(''));

});

jQuery('#btn-reset').on('click', function() {
    jQuery(document).trigger('popup:reset');
});

jQuery(document).on('popup:reset', function() {
    jQuery('form').each(function(){
        jQuery(this)[0].reset();
    });
    $output.val('');
    $preview.text('');
});

jQuery('#btn-preview, #btn-insert').on('click', function() {

    if (jQuery(this).attr('id') === 'btn-insert') {
        opener.insertAtCarret('wiki__text', $output.val());
        opener.focus();
    }

});

});
```

[Ссылка на решение проблемы на форуме wiki](#)

Альтернативный способ

- загрузить измененный popup.php и файл popup_script.js
- распакуйте в папку /lib/plugins/icons/exe/ с заменой файлов.

Настройка и поддержка Fontawesome 6.71

[jasonwch](#) модифицировал этот плагин для поддержки последнего набора иконок Fontawesome 6.71.

P.S. Этот ZIP-архив содержит ТОЛЬКО измененные/добавленные файлы. ОБЯЗАТЕЛЬНО

установите оригинальный плагин, а затем замените/добавьте эти файлы.

dw_icons_fa6.zip

Что изменено в модифицированной версии:

- заменен набор иконок на Fontawesome 6.71. Поскольку 6.71 отделил иконки брендов, для таких иконок есть дополнительная вкладка/префикс
- (должно быть) совместимым с уже добавленными значками FA из предыдущей версии, поэтому старые страницы не нужно обновлять вручную
- добавить дополнительную вкладку руководства во всплывающем окне для более удобного использования тегов
- В сочетании с исправлением js defer, оригинальный скрипт расширения должен отключить defer JS со страницы конфигурации для работы. Из [issue#26](#), «inbsp» предоставил исправление для разделения JS, чтобы исправить эту ошибку. Однако, когда всплывающее окно появляется, вам все равно нужно переключить страницу один раз, чтобы отобразить значки.

Техническое примечание:

1. Я использовал Node.js для извлечения нового имени значка в виде списка для замены оригинального list-font-awesome.php (<https://github.com/mackilroy007/font-awesome-v6>)
1. добавлены строки комментариев в измененных файлах, чтобы вам было легче проверить, какая строка была изменена.

[Ссылка на оригинальный текст](#)

icons_plugens_new.rar

Ошибка вида **Error: Call to undefined function trigger_event()**

Error: Call to undefined function trigger_event()

An unforeseen error has occurred. This is most likely a bug somewhere. It might be a problem in the icons plugin.

More info has been written to the DokuWiki error log.

Данная ошибка может возникнуть при обновлении dokuwiki с 2023-04-04 «Jack Jackrum» на 2024-02-06 «Kaos» и означает Вызов неопределенной функции `trigger_event()`.

- Имя класса `dokuwiki\Extension\Event`
- Публичный метод `trigger()` - автоматическая сигнализация событий. Этот метод принимает два необязательных параметра: действие по умолчанию (обратный вызов) и то, можно ли его предотвратить (bool), и возвращает результаты события. Он отслеживает весь процесс события, сигнализируя совет «ДО», запуская действие по умолчанию и сигнализируя совет «ПОСЛЕ».

[popur.php](#)

```
25. $tmp = array();  
26. trigger_event('MEDIAMANAGER_STARTED', $tmp);  
27. session_write_close(); //close session
```

безопасное решение:

в начале добавляем класс Event use dokuwiki\Extension\Event;

[popur.php](#)

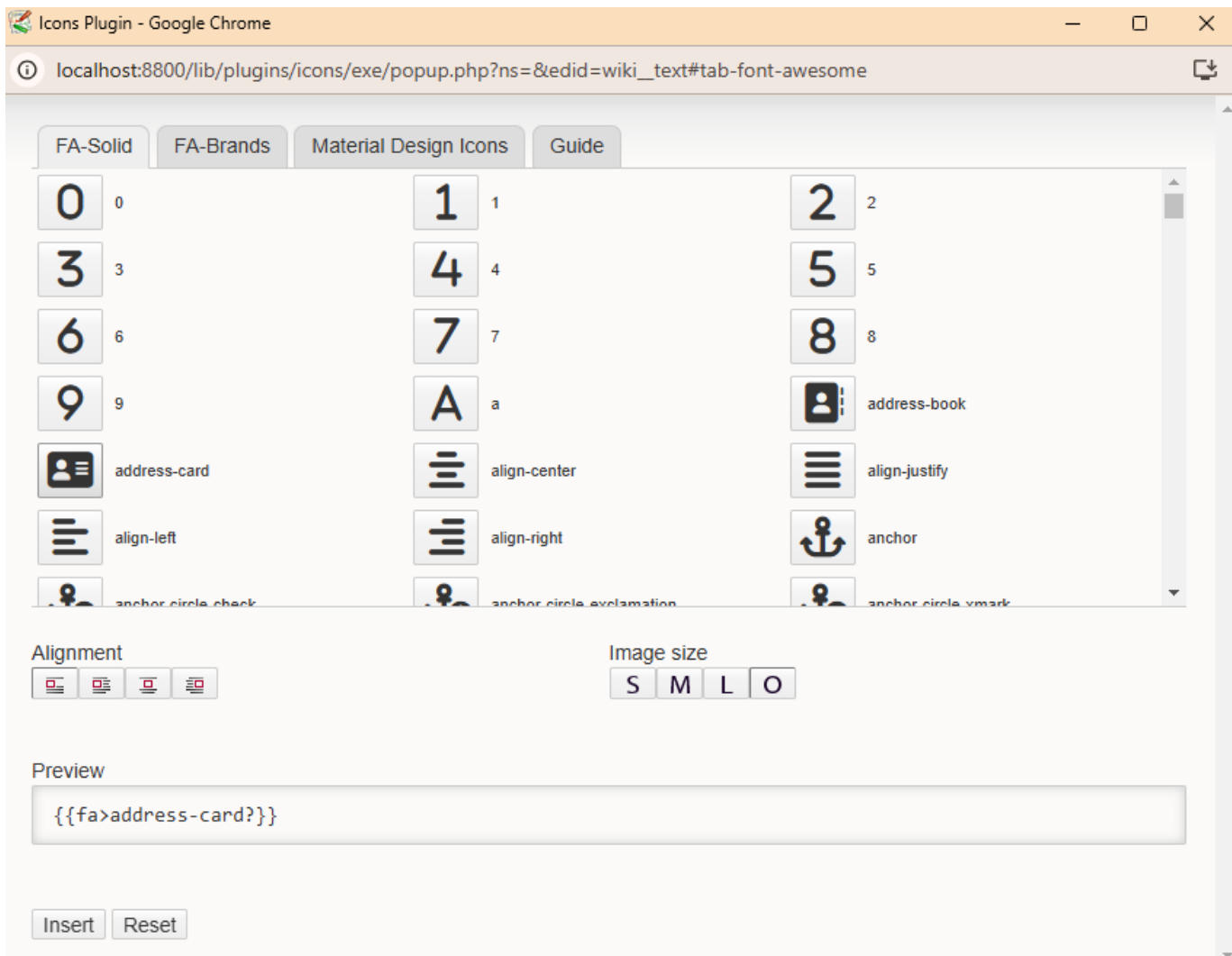
```
17. require_once(DOKU_INC.'inc/init.php');  
18. require_once(DOKU_INC.'inc/template.php');  
19. require_once(DOKU_INC.'inc/lang/en/lang.php');  
20. require_once(DOKU_INC.'inc/lang/'.$conf['lang'].'/lang.php');  
21. use dokuwiki\Extension\Event;
```

Меняем код вызова функции `trigger_event('MEDIAMANAGER_STARTED', $tmp);` на `Event::createAndTrigger('MEDIAMANAGER_STARTED', $tmp);`

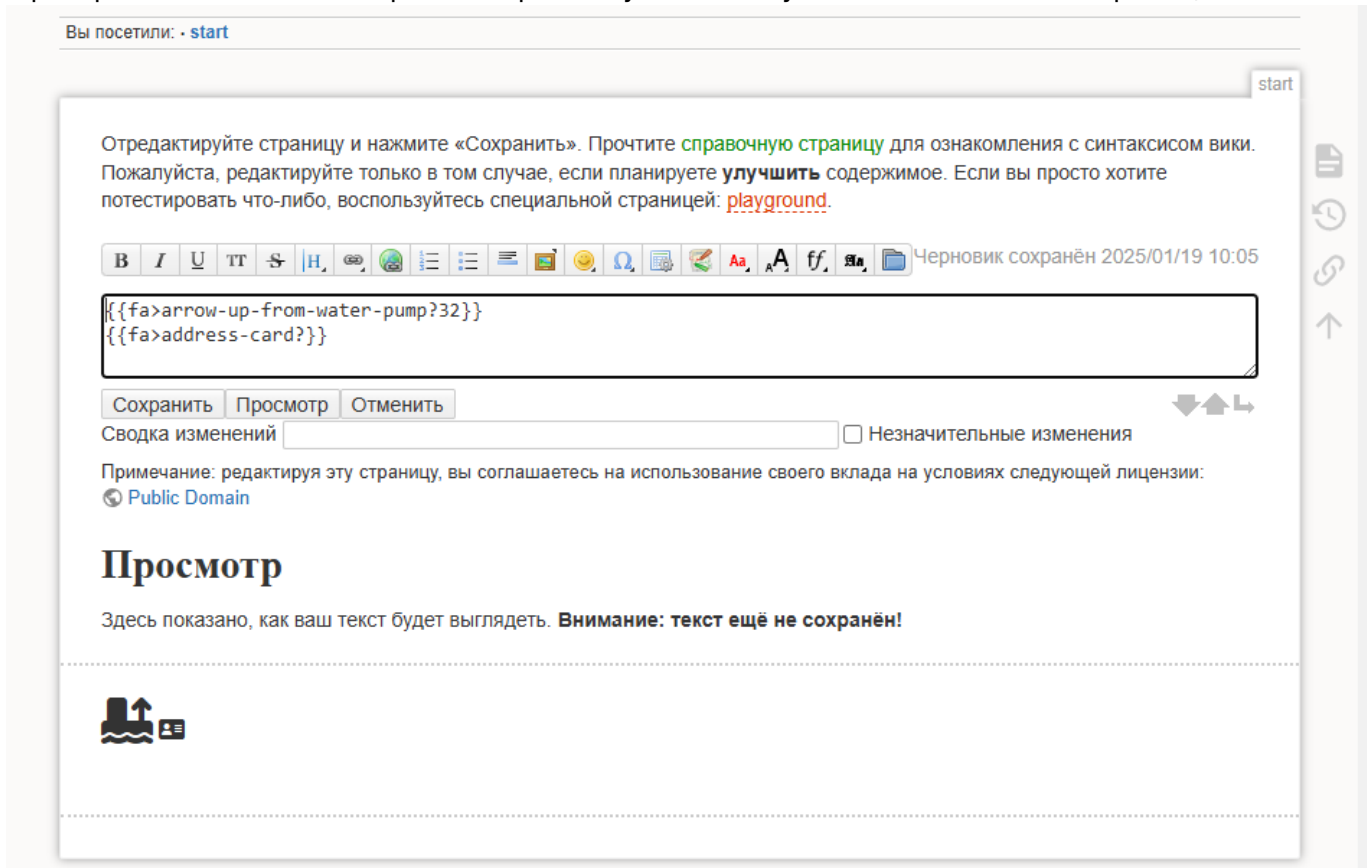
[popur.php](#)

```
25. $tmp = array();  
26. Event::createAndTrigger('MEDIAMANAGER_STARTED', $tmp);  
27. session_write_close(); //close session
```

Сохраняем, очищаем кэш local.php и перезагружаем страницу редактора dokuwiki



в раскрывшемся окне выбираем понравившуюся иконку и вставляем в тело страницы



«См.подробности редактирования файла popup.php»

popup.php

```
1. <?php
2. /**
3.  * Plugin Icons: Popup helper
4.  *
5.  * @license    GPL 2 (http://www.gnu.org/licenses/gpl.html)
6.  * @author    Giuseppe Di Terlizzi
7.  * @copyright  (C) 2015-2019, Giuseppe Di Terlizzi
8.  */
9.
10. if (!defined('DOKU_INC')) define('DOKU_INC',
11.     dirname(__FILE__).'/../../../../');
12.
13. define('DOKU_MEDIAMANAGER', 1); // needed to get proper CSS/JS
14.
15. global $lang;
16. global $conf;
17. global $JSINFO;
18.
19. require_once(DOKU_INC.'inc/init.php');
20. require_once(DOKU_INC.'inc/template.php');
21. require_once(DOKU_INC.'inc/lang/en/lang.php');
22. require_once(DOKU_INC.'inc/lang/'.$conf['lang'].'/lang.php');
23. use dokuwikiExtensionEvent;
24. $JSINFO['id'] = '';
25. $JSINFO['namespace'] = '';
26.
27. $tmp = array();
28. Event::createAndTrigger('MEDIAMANAGER_STARTED', $tmp);
29. session_write_close(); //close session
30.
31. $icons_plugin = plugin_load('action','icons');
32.
33. $use_font_awesome =
34.     $icons_plugin->getConf('loadFontAwesome');
35. $use_material_design_icons =
36.     $icons_plugin->getConf('loadMaterialDesignIcons');
37. $use_typicons =
38.     $icons_plugin->getConf('loadTypicons');
39. $use_font_linux =
40.     $icons_plugin->getConf('loadFontlinux');
41. $use_rpg_awesome =
42.     $icons_plugin->getConf('loadRpgAwesome');
43. $use_glyphicons = false;
```

```
39. # Load Bootstrap3 Template assets
40. if ($conf['template'] == 'bootstrap3') {
41.
42.     include_once(DOKU_INC.'lib/tpl/bootstrap3/tpl_functions.php');
43.     include_once(DOKU_INC.'lib/tpl/bootstrap3/tpl_global.php');
44.
45.     # Glyphicons is bundled into Bootstrap 3.x
46.     $use_glyphicons = true;
47.
48. }
49.
50. $list_material_design_icons = include(dirname(__FILE__) . '/list-
material-design-icons.php');
51. $list_font_awesome          = include(dirname(__FILE__) . '/list-
font-awesome.php');
52. # add V6 brand icons
53. $list_font_awesome_br      = include(dirname(__FILE__) . '/list-
font-awesome-br.php');
54. # add V6 brand icons
55. $list_glyphicon           = include(dirname(__FILE__) . '/list-
glyphicon.php');
56. $list_typicons            = include(dirname(__FILE__) . '/list-
typicons.php');
57. $list_font_linux          = include(dirname(__FILE__) . '/list-
font-linux.php');
58. $list_rpg_awesome         = include(dirname(__FILE__) . '/list-
rpg-awesome.php');
59.
60. header('Content-Type: text/html; charset=utf-8');
61. header('X-UA-Compatible: IE=edge,chrome=1');
62.
63. ?><!DOCTYPE html>
64. <html xmlns="http://www.w3.org/1999/xhtml" xml:lang="<?php echo
$lang['lang'] ?>" lang="<?php echo $conf['lang'] ?>" dir="<?php
echo $lang['direction'] ?>" class="no-js">
65. <head>
66.     <meta charset="UTF-8" />
67.     <meta http-equiv="X-UA-Compatible" content="IE=edge" />
68.     <title>Icons Plugin</title>
69.     <script>(function(H){H.className=H.className.replace(/bno-
jsb/, 'js')})(document.documentElement)</script>
70.     <meta name="viewport" content="width=device-width,initial-
scale=1" />
71.     <?php echo tpl_favicon(array('favicon', 'mobile')) ?>
72.     <?php tpl_metaheaders() ?>
73.     <style type="text/css">
74.         body { padding: 20px; }
75.         .btn-icon { margin: 4px; padding: 4px; }
76.         .tab-icons { overflow-y: auto; height: 300px; }
77.         .icon { font-size: 2em; width: 1.28571429em; }
78.     text-align: center; }
```

```
79.     <?php if (! $use_glyphicons): ?>
80.     footer { bottom: 20px; position: fixed; }
81.     .col-sm-6 { width:50%; float: left; }
82.     .col-sm-4 { width:33.3%; float: left; }
83.     .tab-pane, .hide { display: none; }
84.     button.active { border-style: inset; }
85.     <?php endif; ?>
86. </style>
87. <!-- <script type="text/javascript"> -->
88.
89. <script src="popup_script.js" defer="defer"></script>
90. <!-- </script> -->
91. </head>
92. <body class="container-fluid dokuwiki">
93.
94.     <ul class="tabs nav nav-tabs" role="tablist">
95.
96.         <?php if ($use_font_awesome): ?>
97.         <!-- add FA6 brand icons + modify naming -->
98.         <li>
99.             <a data-toggle="tab" href="#tab-font-awesome" data-
100.                pack="fa">FA-Solid</a>
101.         </li>
102.         <li>
103.             <a data-toggle="tab" href="#tab-font-awesome-br" data-
104.                pack="fab">FA-Brands</a>
105.         </li>
106.         <!-- add FA6 brand icons -->
107.         <?php endif; ?>
108.         <?php if ($use_glyphicons): ?>
109.         <li>
110.             <a data-toggle="tab" href="#tab-glyphicon" data-
111.                pack="glyphicon">Glyphicons</a>
112.         </li>
113.         <?php endif; ?>
114.         <?php if ($use_material_design_icons): ?>
115.         <li>
116.             <a data-toggle="tab" href="#tab-mdi" data-
117.                pack="mdi">Material Design Icons</a>
118.         </li>
119.         <?php endif; ?>
120.         <?php if ($use_typicons): ?>
121.         <li>
122.             <a data-toggle="tab" href="#tab-typicons" data-
123.                pack="typcn">Typicons</a>
```

```

    pack="fl">Font-Linux</a>
124.     </li>
125.     <?php endif; ?>
126.     <?php if ($use_rpg_awesome): ?>
127.     <li>
128.         <!-- bug fix for wrong tag of RPG-Awesome
129.         <a data-toggle="tab" href="#tab-rpg-awesome" data-
pack="fa">RPG-Awesome</a> -->
130.         <a data-toggle="tab" href="#tab-rpg-awesome" data-
pack="ra">RPG-Awesome</a>
131.     </li>
132.     <?php endif; ?>
133.
134. <!-- add guideling page -->
135.     <li>
136.         <a data-toggle="tab" href="#tab-guide" data-pack="">Guide</a>
137.     </li>
138. <!-- add guideling page -->
139. </ul>
140.
141. <main class="tab-content">
142.
143. <!-- add guideling page -->
144.     <div id="tab-guide" class="tab-pane fade">
145. <p>
146. <table>
147.     <thead>
148.         <tr>
149.             <th>Flag</th>
150.             <th>Flag (FA)</th>
151.             <th>Values</th>
152.             <th>Description </th>
153.         </tr>
154.     </thead>
155.     <tbody>
156.         <tr>
157.             <td>size</td>
158.             <td>-</td>
159.             <td>(see defaultSize option)</td>
160.             <td>Size of icon (in pixel) </td>
161.         </tr>
162.         <tr>
163.             <td>pack</td>
164.             <td>-</td>
165.             <td>(see defaultPack option)</td>
166.             <td>Icon pack (fa, glyphicon, fugue, oxygen)</td>
167.             <td>
168.             </td>
169.         </tr>
170.         <tr>
171.             <td>circle</td>

```

```
172.         <td>-</td>
173.         <td>-</td>
174.         <td>Create a circle around the icon </td>
175.     </tr>
176.     <tr>
177.         <td>border</td>
178.         <td>-</td>
179.         <td>-</td>
180.         <td>Add a border around the icon </td>
181.     </tr>
182.     <tr>
183.         <td>borderColor</td>
184.         <td>-</td>
185.         <td>-</td>
186.         <td>Set the color border </td>
187.     </tr>
188.     <tr>
189.         <td>padding</td>
190.         <td>-</td>
191.         <td>-</td>
192.         <td>Apply a padding to the icon (in pixel)
193.     </tr>
194.     <tr>
195.         <td>background</td>
196.         <td>-</td>
197.         <td>-</td>
198.         <td>Apply a background to the icon (in hex
199.         or color name) </td>
200.     </tr>
201.         <td>color</td>
202.         <td>-</td>
203.         <td>-</td>
204.         <td>Apply a color to the icon (in hex or
205.         color name) </td>
206.     </tr>
207.         <td>class</td>
208.         <td>-</td>
209.         <td>-</td>
210.         <td>Adds additional CSS classes to the icon
211.         (useful for Font Awesome or Glyphicon) </td>
212.     </tr>
213.         <td>align</td>
214.         <td>-</td>
215.         <td>left|center|right</td>
216.         <td>Align icon
217.         (left, right or center)</td>
```

```
217.         <td>
218.         </td>
219.     </tr>
220.     <tr>
221.         <td>left</td>
222.         <td>-</td>
223.         <td>-</td>
224.         <td>Align icon to left </td>
225.     </tr>
226.     <tr>
227.         <td>right</td>
228.         <td>-</td>
229.         <td>-</td>
230.         <td>Align icon to right </td>
231.     </tr>
232.     <tr>
233.         <td>center</td>
234.         <td>-</td>
235.         <td>-</td>
236.         <td>Align icon to center </td>
237.     </tr>
238.     <tr>
239.         <td>-</td>
240.         <td>lg</td>
241.         <td>-</td>
242.         <td>Increase of 33% the size of icon </td>
243.     </tr>
244.     <tr>
245.         <td>-</td>
246.         <td>2x|3x|4x|5x</td>
247.         <td>-</td>
248.         <td>Increase the size of icon </td>
249.     </tr>
250.     <tr>
251.         <td>-</td>
252.         <td>border</td>
253.         <td>-</td>
254.         <td>Add border to icon </td>
255.     </tr>
256.     <tr>
257.         <td>-</td>
258.         <td>spin</td>
259.         <td>-</td>
260.         <td>Add spin animation </td>
261.     </tr>
262.     <tr>
263.         <td>-</td>
264.         <td>pulse</td>
265.         <td>-</td>
266.         <td>Add pulse animation </td>
267.     </tr>
```

```
268.         <tr>
269.             <td>-</td>
270.             <td>rotate</td>
271.             <td>90|180|270</td>
272.             <td>Rotate the icon </td>
273.         </tr>
274.         <tr>
275.             <td>-</td>
276.             <td>flip</td>
277.             <td>horizontal|vertical</td>
278.             <td>Flip the icon </td>
279.         </tr>
280.         <tr>
281.             <td>-</td>
282.             <td>pull-left</td>
283.             <td>-</td>
284.             <td>Pull the icon to left </td>
285.         </tr>
286.         <tr>
287.             <td>-</td>
288.             <td>pull-right</td>
289.             <td>-</td>
290.             <td>Pull the icon to right </td>
291.         </tr>
292.     </tr></tr>
293. </tbody>
294. </table>
295.
296.
297. </div>
298. <!-- add guideling page -->
299.
300.
301.
302.     <div id="tab-font-awesome" class="tab-pane fade">
303.
304.         <div class="row tab-icons">
305.             <?php foreach($list_font_awesome as $icon): ?>
306.                 <div class="col-sm-4">
307.                     <button class="btn btn-default btn-xs btn-icon"
308. title="<?php echo $icon ?>" data-icon-name="<?php echo $icon ?>">
309.                         <!-- modify FA6 new coding
310.                         <i class="fa fa-fw fa-2x fa-<?php echo $icon
311. ?>"></i>
312.                         -->
313.                         <i class="fa-solid fa-fw fa-2x fa-<?php echo $icon
314. ?>"></i>
315.                     </button>
316.                     <small><?php echo $icon ?></small>
317.                 </div>
```

```
315.         <?php endforeach ?>
316.     </div>
317.
318. </div>
319. <!-- add FA6 brand icons -->
320.     <div id="tab-font-awesome-br" class="tab-pane fade">
321.
322.         <div class="row tab-icons">
323.             <?php foreach($list_font_awesome_br as $icon): ?>
324.                 <div class="col-sm-4">
325.                     <button class="btn btn-default btn-xs btn-icon"
326. title="<?php echo $icon ?>" data-icon-name="<?php echo $icon ?>">
327.                         <i class="fa-brands fa-fw fa-2x fa-<?php echo $icon
328. ?>"></i>
329.                     </button>
330.                     <small><?php echo $icon ?></small>
331.                 </div>
332.             <?php endforeach ?>
333.         </div>
334. <!-- add FA6 brand icons -->
335.     <div id="tab-rpg-awesome" class="tab-pane fade">
336.
337.         <div class="row tab-icons">
338.             <?php foreach($list_rpg_awesome as $icon): ?>
339.                 <div class="col-sm-4">
340.                     <button class="btn btn-default btn-xs btn-icon"
341. title="<?php echo $icon ?>" data-icon-name="<?php echo $icon ?>">
342.                         <i class="ra ra-fw ra-2x ra-<?php echo $icon
343. ?>"></i>
344.                     </button>
345.                     <small><?php echo $icon ?></small>
346.                 </div>
347.             <?php endforeach ?>
348.         </div>
349.
350.     <div id="tab-mdi" class="tab-pane fade">
351.
352.         <div class="row tab-icons">
353.             <?php foreach($list_material_design_icons as $icon): ?>
354.                 <div class="col-sm-4">
355.                     <button class="btn btn-default btn-xs btn-icon"
356. title="<?php echo $icon ?>" data-icon-name="<?php echo $icon ?>">
357.                         <i class="icon mdi mdi-<?php echo $icon ?>"></i>
358.                     </button>
359.                     <small><?php echo $icon ?></small>
360.                 </div>
361.             <?php endforeach ?>
```

```
361.     </div>
362.
363. </div>
364.
365. <div id="tab-glyphicon" class="tab-pane fade">
366.
367.     <div class="row tab-icons">
368.         <?php foreach($list_glyphicon as $icon): ?>
369.             <div class="col-sm-4">
370.                 <button class="btn btn-default btn-xs btn-icon"
title="<?php echo $icon ?>" data-icon-name="<?php echo $icon ?>">
371.                     <i class="icon glyphicon glyphicon-<?php echo $icon
?>"></i>
372.                 </button>
373.                 <small><?php echo $icon ?></small>
374.             </div>
375.         <?php endforeach ?>
376.     </div>
377.
378. </div>
379.
380. <div id="tab-typicons" class="tab-pane fade">
381.
382.     <div class="row tab-icons">
383.         <?php foreach($list_typicons as $icon): ?>
384.             <div class="col-sm-4">
385.                 <button class="btn btn-default btn-xs btn-icon"
title="<?php echo $icon ?>" data-icon-name="<?php echo $icon ?>">
386.                     <i class="fa-fw fa-2x typcn typcn-<?php echo $icon
?>"></i>
387.                 </button>
388.                 <small><?php echo $icon ?></small>
389.             </div>
390.         <?php endforeach ?>
391.     </div>
392.
393. </div>
394.
395. <div id="tab-font-linux" class="tab-pane fade">
396.
397.     <div class="row tab-icons">
398.         <?php foreach($list_font_linux as $icon): ?>
399.             <div class="col-sm-4">
400.                 <button class="btn btn-default btn-xs btn-icon"
title="<?php echo $icon ?>" data-icon-name="<?php echo $icon ?>">
401.                     <i class="icon fl fl-<?php echo $icon ?>"></i>
402.                 </button>
403.                 <small><?php echo $icon ?></small>
404.             </div>
405.         <?php endforeach ?>
```

```
406.     </div>
407.
408.     </div>
409.
410.     <div class="preview-box hide">
411.
412.         <hr/>
413.
414.         <div class="row">
415.
416.             <div class="box-alignment col-sm-6">
417.                 <label>Alignment</label>
418.                 <div class="btn-group btn-group-xs">
419.                     <button class="button btn btn-default active" data-
icon-align="" title="Use no align">
420.                         
421.                     </button><button class="button btn btn-default" data-
icon-align="left" title="Align the icon on the left">
422.                         
423.                     </button><button class="button btn btn-default" data-
icon-align="center" title="Align the icon in the center">
424.                         
425.                     </button><button class="button btn btn-default" data-
icon-align="right" title="Align the icon on the right">
426.                         
427.                     </button>
428.                 </div>
429.             </div>
430.
431.             <div class="box-size col-sm-6">
432.                 <label>Image size</label>
433.                 <div class="btn-group btn-group-xs">
434.                     <button class="button btn btn-default" data-icon-
size="small" title="Small size">
435.                         
436.                     </button><button class="button btn btn-default" data-
icon-size="medium" title="Medium size">
437.                         
438.                     </button><button class="button btn btn-default" data-
icon-size="large" title="Large size">
439.                         
440.                     </button><button class="button btn btn-default active"
data-icon-size="original" title="Original size">
441.                         
442.                     </button>
443.                 </div>
444.             </div>
445.
446.         </div>
```

```
447.  
448.     <p>&nbsp;</p>  
449.  
450.     <label>Preview</label>  
451.     <pre id="preview"></pre>  
452.  
453.     <input type="hidden" id="output" />  
454.     <input type="hidden" id="icon_pack" />  
455.     <input type="hidden" id="icon_name" />  
456.     <input type="hidden" id="icon_size" />  
457.     <input type="hidden" id="icon_align" />  
458.  
459. </div>  
460.  
461. </main>  
462.  
463. <footer>  
464.     <nav class="navbar navbar-default navbar-fixed-bottom">  
465.         <div class="container-fluid">  
466.             <div class="navbar-text">  
467.                 <button type="button" id="btn-preview" class="hidden btn  
btn-default">Preview code</button>  
468.                 <button type="button" id="btn-insert" class="btn btn-  
success">Insert</button>  
469.                 <button type="button" id="btn-reset" class="btn btn-  
default">Reset</button>  
470.             </div>  
471.         </div>  
472.     </nav>  
473. </footer>  
474.  
475. </body>  
476. </html>
```

Обновление

Для обновления удалите исходную папку lib/plugins/icons и установите новую версию, как указано выше.

Файл для загрузки

- Плагин иконок icons

FortAwesome/Шрифт-Awesome Выпуск 6.7.2

- Fontawesome-free-6.7.2-desktop.zip
- Fontawesome-free-6.7.2-web.zip
 - Исходный код (zip)
 - Исходный код (tar.gz)
- <https://github.com/FortAwesome/Font-Awesome/releases/tag/6.7.2>

Лицензия

- **Author:** [Giuseppe Di Terlizzi](#)
- **License:** [GNU GPL v2](#)

From:

<http://synoinstall-2pkhywzfvulqafp3.direct.quickconnect.to/> - **worldwide open-source software**

Permanent link:

<http://synoinstall-2pkhywzfvulqafp3.direct.quickconnect.to/doku.php?id=wiki:plugin:icons&rev=1737277992>

Last update: **2025/01/19 12:13**

